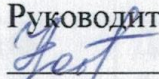
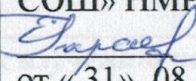



Рассмотрено


Руководитель ШМО
 / Н.Н.Фролова /
Протокол № 1
от « 31 » 08 .2020 г.

Согласовано

Заместитель директора по УР
МБОУ «Большеафанасовская
СОШ» НМР РТ
 /Е.М.Гараева/
от « 31 » 08. 2020 г.

Утверждаю

Директор МБОУ « Большеафанасовская
СОШ» НМР РТ
 /Л.Г.Фалина/
Приказ № 154
от «1» . 09. 2020 г.



РАБОЧАЯ ПРОГРАММА по технологии

Уровень образования: начальное общее образование
Период освоения рабочей программы: 1-4 классы
Разработчики : Козулина О.Г., Исмагилова Р.А., Шарапова Г.Ф.,
Гафиуллина Р.Р. Фролова Н.Н. Кузнецова Р.М.,
Замалетдинова И.Й., Донскова С.А.

Принято на педагогическом совете
Протокол №1 от 31. 08.2020

ПЛАНИРУЕМЫЕ РЕЗУЛЬТАТЫ ОСВОЕНИЯ УЧЕБНОГО ПРЕДМЕТА

Стандарт устанавливает требования к результатам обучающихся, освоивших основную образовательную программу начального общего образования:

личностным, включающим готовность и способность обучающихся к саморазвитию, сформированность мотивации к обучению и познанию, ценностно-смысловые установки обучающихся, отражающие их индивидуально-личностные позиции, социальные компетенции, личностные качества; сформированность основ гражданской идентичности.

метапредметным, включающим освоенные обучающимися универсальные учебные действия (познавательные, регулятивные и коммуникативные), обеспечивающие овладение ключевыми компетенциями, составляющими основу умения учиться, и межпредметными понятиями.

предметным, включающим освоенный обучающимися в ходе изучения учебного предмета опыт специфической для данной предметной области деятельности по получению нового знания, его преобразованию и применению, а также систему основополагающих элементов научного знания, лежащих в основе современной научной картины мира.

Технология:

1) получение первоначальных представлений о созидательном и нравственном значении труда в жизни человека и общества; о мире профессий и важности правильного выбора профессии;

2) усвоение первоначальных представлений о материальной культуре как продукте предметно-преобразующей деятельности человека;

3) приобретение навыков самообслуживания; овладение технологическими приемами ручной обработки материалов; усвоение правил техники безопасности;

4) использование приобретенных знаний и умений для творческого решения несложных конструкторских, художественно-конструкторских (дизайнерских), технологических и организационных задач;

5) приобретение первоначальных навыков совместной продуктивной деятельности, сотрудничества, взаимопомощи, планирования и организации;

6) приобретение первоначальных знаний о правилах создания предметной и информационной среды и умений применять их для выполнения учебно-познавательных и проектных художественно-конструкторских задач.

1 класс

ЛИЧНОСТНЫЕ РЕЗУЛЬТАТЫ

У обучающегося будет сформировано:

- положительное отношение к труду и профессиональной деятельности человека;

- бережное отношение к окружающему миру и результату деятельности человека;
- представление о причинах успеха и неуспеха в предметно-практической деятельности;
- представление об основных критериях оценивания своей деятельности на основе заданных в учебнике критериев и рубрики «Вопросы юного технолога»;
- представление об этических нормах сотрудничества, взаимопомощи на основе анализа взаимодействия детей при изготовлении изделия;
- представление об основных правилах и нормах поведения;
- умение организовывать рабочее место и соблюдать правила безопасного использования инструментов и материалов для качественного выполнения изделия;
- представление о значении проектной деятельности для выполнения изделия;
- стремление использовать простейшие навыки самообслуживания (уборка комнаты; уход за мебелью, комнатными растениями).

Обучающийся получит возможность для формирования:

- внутренней позиции на уровне положительного отношения к школе;
- этических норм (ответственности) на основе анализа взаимодействия учеников при изготовлении изделия;
- эстетических чувств (красивого и не красивого, аккуратного и не аккуратного);
- потребности в творческой деятельности и развитии собственных интересов, склонностей и способностей.

МЕТАПРЕДМЕТНЫЕ РЕЗУЛЬТАТЫ

Регулятивные

Обучающийся научится:

- понимать смысл инструкции учителя и принимать учебную задачу;
- соотносить предлагаемый в учебнике слайдовый план выполнения изделия с текстовым планом;
- составлять план выполнения работы на основе представленных в учебнике слайдов и проговаривать вслух последовательность выполняемых действий;
- осуществлять действия по образцу и заданному правилу;
- контролировать свою деятельность при выполнении изделия на основе слайдового плана;
- оценивать совместно с учителем результат своих действий на основе заданных в учебнике критериев и рубрики «Вопросы юного технолога» и корректировать их.

Обучающийся получит возможность научиться:

- работать над проектом под руководством учителя и с помощью рубрики «Вопросы юного технолога»: ставить цель, обсуждать и составлять план, распределять роли, проводить самооценку;
- воспринимать оценку своей работы, данную учителем и товарищами.

Познавательные

Обучающийся научится:

- находить и выделять под руководством учителя необходимую информацию из текстов и иллюстраций;
- использовать знаково-символическую и навигационную системы учебника;
- выстраивать ответ в соответствии с заданным вопросом;
- высказывать суждения; обосновывать свой выбор;
- проводить анализ изделий и реальных объектов по заданным критериям, выделять существенные признаки;
- сравнивать, классифицировать под руководством учителя реальные объекты и изделия по заданным критериям.

Обучающийся получит возможность научиться:

- использовать при ответе информацию из таблиц и схем, представленных учебнике;
- выделять информацию из текстов учебника;
- использовать полученную информацию для принятия несложных решений;
- использовать информацию, полученную из текстов учебника, в практической деятельности.

Коммуникативные

Обучающийся научится:

- задавать вопросы и формулировать ответы при выполнении изделия;
- слушать собеседника, уметь договариваться и принимать общее решение;
- выполнять работу в паре, принимая предложенные правила взаимодействия;
- выслушивать различные точки зрения и высказывать суждения о них.

Обучающийся получит возможность научиться:

- приводить аргументы и объяснять свой выбор;
- вести диалог на заданную тему;
- соглашаться с позицией другого ученика или возражать, приводя простейшие аргументы.

ПРЕДМЕТНЫЕ РЕЗУЛЬТАТЫ

Общекультурные и общетрудовые компетенции

Основы культуры труда

Обучающийся научится:

- воспринимать предметы материальной культуры как продукт творческой предметно-преобразующей деятельности человека на земле, в воздухе, на воде, в информационном пространстве;
- называть основные виды профессиональной деятельности человека в разных сферах;
- организовывать рабочее место по предложенному образцу для работы с материалами (бумагой, пластичными материалами, природными материалами, тканью, нитками) и инструментами (ножницами, стеклами, швейной иглой, шилом);

- соблюдать правила безопасной работы с инструментами и приспособлениями при выполнении изделия;
- различать материалы и инструменты; определять необходимые материалы, инструменты и приспособления в зависимости от вида работы;
- проводить анализ под руководством учителя простейших предметов быта по используемому материалу;
- объяснять значение понятия «технология» (процесс изготовления изделия).

Обучающийся получит возможность научиться:

- уважительно относиться к труду людей;
- определять в своей деятельности элементы профессиональной деятельности человека;
- организовывать рабочее место для работы с материалами и инструментами;
- отбирать материалы и инструменты в зависимости от вида работы;
- анализировать предметы быта по используемому материалу.

Технология ручной обработки материалов.

Элементы графической грамоты

Обучающийся научится:

- узнавать и называть основные материалы и их свойства

Материал

Планируемые результаты

Бумага и картон

- называть основные свойства бумаги (цвет, прочность), ее состав (растительные волокна, древесина);
- определять при помощи учителя виды бумаги и картона;
- классифицировать по толщине (тонкая бумага, картон), по поверхности (гофрированная, гладкая);
- сравнивать свойства бумаги и ткани (сминаемость, прочность);
- выбирать необходимый вид бумаги для выполнения изделия

Текстильные и волокнистые материалы

- определять под руководством учителя виды ткани и нитей по составу;
- определять свойства ткани (сминаемость, прочность);
- определять виды ниток по назначению и использованию: швейные, вышивальные, вязальные

Природные материалы

- называть свойства природных материалов;
- сравнивать природные материалы по цвету, форме, прочности

Пластичные материалы

- называть свойства пластилина: цвет, пластичность, состав (глина, воск, краски);

- сравнивать свойства пластилина и глины (форма, пластичность, цвет)

Конструктор

- определять детали конструктора
- узнавать, называть, выполнять и выбирать технологические приемы ручной обработки материалов в зависимости от их свойств

Материал

Планируемые результаты

Бумага и картон

- выбирать под руководством учителя приёмы и способы работы с бумагой: склеивание, отрезание, рисование, складывание, проглаживание гладилкой, вырезание, отрывание, обрывания по контуру;
- размечать детали изделия при помощи шаблона, по линейке;
- соблюдать правила экономного расходования бумаги;
- составлять композиции по образцу, в соответствии с собственным замыслом, используя различные техники (аппликация, рваная аппликация мозаика, коллаж, конструирование из различных материалов, моделирование, макетирование);
- выполнять изделия на основе техники оригами;
- изготавливать изделие из бумаги на основе сгибания и вырезания простейшей фигуры;
- использовать способ соединения бумажных изделий при помощи клея, а также мыльным раствором к стеклу;
- использовать в практической работе разные виды бумаги: журнальную, цветную, гофрированную, картон;
- выполнять раскрой деталей при помощи ножниц и обрыванием по контуру

Ткани и нитки

- отмерять длину нити;
- выполнять строчки прямых стежков, строчки стежков с перевивом змейкой, строчки стежков с перевивом спиралью;
- использовать различные виды стежков в декоративных работах для оформления изделий;
- выполнять разметку деталей изделия при помощи выкройки;
- выполнять раскрой деталей изделия при помощи ножниц;
- создавать разные виды кукол из ниток по одной технологии;
- использовать ткани и нити для украшения одежды и интерьера;
- расходовать экономно ткань и нитки при выполнении изделия;
- пришивать пуговицы с ушком, пуговицы со сквозными отверстиями (пуговицы с 2, 4 отверстиями)

Природные материалы

- применять на практике различные приёмы работы с природными материалами: склеивание, соединение, деление на части;
- использовать различные способы хранения природных материалов и подготовки их к работе;
- оформлять изделия из природных материалов при помощи окрашивания их гуашью;
- выполнять изделия с использованием различных природных материалов;
- выполнить сборку изделий из природных материалов при помощи клея и пластилина

Пластичные материалы

- использовать приёмы деления пластилина с помощью стеки и нитки;
- использовать пластичные материалы в качестве материала для соединения деталей;
- выполнять рельефную аппликацию из пластилина;
- использовать конструктивный способ лепки: вылепливание сложной формы из нескольких частей разных форм путем примазывания одной части к другой;
- использовать пластический способ лепки: лепка из целого куска;
- использовать пластилин для декорирования изделий

Конструктор

- использовать приёмы работы закручивание и откручивание;
- выбирать и заменять детали конструктора в зависимости от замысла

Растения, уход за растениями

- уметь получать, сушить и проращивать семена по заданной технологии;
- осваивать правила ухода за комнатными растениями и использовать их под руководством учителя;
- проводить долгосрочный опыт на определение всхожести семян;
- наблюдать и фиксировать результаты, определять и использовать инструменты и приспособления, необходимые для ухода за комнатными растениями

- использовать карандаш и резинку при вычерчивании, рисовании заготовок;
- чертить прямые линии по линейке и по намеченным точкам;
- использовать правила и способы работы с шилом, швейной иглой, булавками, напёрстком, ножницами, гаечным и накидным ключами;
- использовать стеки при работе с пластичными материалами, а также при декорировании изделия.

Обучающийся получит возможность научиться:

- комбинировать различные технологии при выполнении одного изделия;
- использовать одну технологию для изготовления разных изделий;
- применять инструменты и приспособления в практической работе в быту и профессиональной деятельности;

- оформлять изделия по собственному замыслу и на основе предложенного образца.

Конструирование и моделирование

Обучающийся научится:

- выделять детали конструкции, называть их форму и способ соединения;
- анализировать конструкцию изделия по рисунку, фотографии, схеме;
- изготавливать конструкцию по слайдовому плану и / или заданным условиям.

Обучающийся получит возможность научиться:

- создавать мысленный образ конструкции и воплощать этот образ в материале;
- изменять вид конструкции.

Практика работы на компьютере

Обучающийся научится:

- понимать информацию, представленную в разных формах;
- наблюдать и соотносить разные информационные объекты в учебнике (текст, иллюстративный материал, текстовый план, слайдовый план);
- выполнять простейшие преобразования информации (перевод текстовой информации в рисуночную и / или табличную форму);
- работать со «Словарём юного технолога».

Обучающийся получит возможность научиться:

- понимать значение компьютера для получения информации;
- различать и использовать информацию, представленную в различных формах;
- наблюдать за действиями взрослых при работе на компьютере и принимать посильное участие в поиске информации;
- соблюдать правила работы на компьютере;
- находить информацию по заданной теме на основе текста и иллюстраций учебника.

Проектная деятельность

Обучающийся научится:

- составлять план работы на основе слайдов, предложенных в учебнике;
- распределять обязанности в соответствии с заданными условиями при работе в паре.

Обучающийся получит возможность научиться:

- первоначальным навыкам работы над проектом под руководством учителя;
- ставить цели, распределять роли при выполнении изделия, проводить оценку качества выполнения изделия;
- развивать навыки работы в коллективе, умения работать в паре;
- применять на практике правила сотрудничества в коллективной деятельности.

2 класс

ЛИЧНОСТНЫЕ РЕЗУЛЬТАТЫ

У обучающегося будут сформированы:

- положительное отношение к труду и профессиональной деятельности человека, как создателя и хранителя этнокультурного наследия;
- ценностное и бережное отношение к окружающему миру и результату деятельности человека и культурно историческому наследию;
- интерес к поисково-исследовательской деятельности, предлагаемой в заданиях учебника;
- представление о причинах успеха и неуспеха в предметно-практической деятельности;
- основные критерии оценивания деятельности других учеников на основе заданных в учебнике критериев и ответов на «Вопросы юного технолога»;
- этические нормы (сотрудничества, взаимопомощи, ответственности) при изготовлении изделия, работе в паре и выполнении проекта;
- потребность соблюдать правила безопасного использования инструментов и материалов для качественного выполнения изделия;
- представления о значении проектной деятельности.
- интерес к конструктивной деятельности;
- простейшие навыки самообслуживания (уход за одеждой, ремонт одежды);

Обучающиеся получают возможность для формирования:

- внутренней позиции школьника на уровне положительного отношения к трудовой деятельности;
- этических норм (долга) на основе анализа взаимодействия учеников при изготовлении изделия;
- ценности коллективного труда в процессе создания изделия и реализации проекта;
- способность оценивать свою деятельность, определяя по заданным критериям её успешность или неуспешность;
- представление о себе как о гражданине России;
- бережного и уважительного отношения к культурно-историческому наследию страны и родного края;
- уважительного отношения к людям и результатам их трудовой деятельности.
- эстетических чувств (прекрасного и безобразного);
- потребность в творческой деятельности;

МЕТАПРЕДМЕТНЫЕ РЕЗУЛЬТАТЫ

Регулятивные

У обучающегося будут сформированы:

- принимать и сохранять учебную задачу при выполнении изделия;

- дополнять слайдовый и /или текстовый план выполнения изделия, предложенный в учебнике недостающими или промежуточными этапами под руководством учителя;
- изменять план выполнения работы при изменении конструкции или материалов;
- проводить рефлексию своих действий по выполнению изделия при помощи учителя;
- осуществлять действия по заданному правилу и собственному плану;
- контролировать свою деятельность при выполнении изделия на основе текстового плана;
- проводить оценку своих действий на основе заданных в учебнике критериев и «Вопросов юного технолога» и корректировать их.

Обучающиеся получают возможность для формирования:

- работать над проектом под руководством учителя и с помощью рубрики «Вопросы юного технолога»: ставить цель; составлять план, определяя задачи каждого этапа работы над изделием, распределять роли;
- проводить самооценку; обсуждать и изменять план работы в зависимости от условий;
- выделять познавательную задачу из практического задания;
- воспринимать оценку своей работы данную учителем и товарищами и вносить изменения в свои действия;

Познавательные

У обучающегося будут сформированы:

- находить и выделять необходимую информацию из текстов и иллюстраций;
- высказывать рассуждения, обосновывать и доказывать свой выбор, пользуясь материалами учебника;
- проводить защиту проекта по заданному плану;
- использовать знаки, символы, схемы для заполнения технологической карты и работе с материалами учебника;
- проводить анализ изделий и определять или дополнять последовательность их выполнения под руководством учителя;
- анализировать, сравнивать, классифицировать и обобщать реальные объекты и изделия;
- находить закономерности, устанавливать причинно-следственные связи между реальными объектами и явлениями под руководством учителя;

Обучающиеся получают возможность для формирования:

- создавать небольшие устные сообщения, используя материалы учебника, собственные знания и опыт;
- выделять информацию из текстов и устных высказываний, переводить ее в различные знаково-символические системы, выделять учебные и познавательные задачи;
- проводить сравнение предметов, явлений и изделий по самостоятельно предложенным критериям;
- находить информацию по заданным основаниям и собственным интересам и потребностям;
- читать и работать с текстами с целью использования информации в практической деятельности.

Коммуникативные

У обучающегося будут сформированы:

- слушать собеседника, допускать возможность существования другого суждения, мнения;
- уметь договариваться и приходить к общему решению, учитывая мнение партнера при работе в паре и над проектом;
- выполнять работу в паре: договариваться о правилах взаимодействия, общаться с партнером в соответствии с определёнными правилами;
- формулировать высказывания, задавать вопросы адекватные ситуации и учебной задачи;
- проявлять инициативу в ситуации общения.

Обучающиеся получают возможность для формирования:

- воспринимать аргументы, приводимые собеседником;
- соотносить мнение партнера со своим, высказывать свою оценку,
- приводя аргументы «за» и «против»;
- учиться договариваться, учитывая интересы партнера и свои;
- вести диалог на заданную тему;
- использовать средства общения для решения простейших коммуникативных задач.

ПРЕДМЕТНЫЕ РЕЗУЛЬТАТЫ

Общекультурные и общетрудовые компетенции. Основы культуры труда.

Обучающийся научится:

- воспринимать предметы материальной культуры как продукт творческой предметно-преобразующей деятельности человека создателя и хранителя этнокультурного наследия (на примере народных традиционных ремесел России) в различных сферах на Земле, в Воздухе, на Воде, в Информационном пространстве ;
- называть основные виды профессиональной (ремесленной) деятельности человека: гончар, пекарь, корзинщик, плотник, резчик по дереву и т.д.
- организовывать рабочее место с помощью учителя для работы с материалами: бумагой, пластичными материалами, природными материалами (крупями, яичной скорлупой, желудями, скорлупой от орехов, каштанами, ракушки), тканью, ниткам, фольгой;
- с инструментами: ножницами, стеки, швейной иглой, шилом;
- с инструментами: челнок, пяльцы (вышивание), нож (для разрезания), циркуль
- соблюдать правила безопасной работы с инструментами при выполнении изделия;
- различать материалы и инструменты; определять необходимые материалы и инструменты в зависимости от вида работы;
- при помощи учителя проводить анализ простейших предметов быта по используемому материалу, назначению;
- объяснять значение понятия «технология», как процесс изготовления изделия на основе эффективного использования различных материалов.

Обучающиеся получают возможность научиться:

- определять в своей деятельности элементы профессиональной деятельности человека;

- называть традиционные для своего края народные промыслы и ремесла;
- осмыслить значимость сохранения этнокультурного наследия России.
- познакомиться с видами декоративно-прикладного искусства (хохломы, Городецкой росписью, дымковской игрушкой), их особенностями, историей возникновения и развития, способом создания.

Технология ручной обработки материалов. Элементы графической грамоты.

Обучающийся научится:

- узнавать и называть основные материалы и их свойства;
- узнавать и называть свойства материалов, изученных во 2 классе:

Бумага и картон:

- виды бумаги: копировальная, металлизированная, калькированная и их свойства (поверхность, использование);
- особенности использования различных видов бумаги;
- практическое применение кальки, копировальной и металлизированной бумаги.
- выбирать и объяснять необходимый вид бумаги для выполнения изделия.

Текстильные и волокнистые материалы:

- структура и состав тканей;
- способ производства тканей (хлопковые и льняные ткани вырабатываются из волокон растительного происхождения; шерстяные производятся из шерстяного волокна, получаемого из шерсти животных; искусственные получают, используя химические вещества);
- производство и виды волокон (натуральные, синтетические);
- способы соединения (сваливание, вязание и ткачество) и обработки волокон натурального происхождения;

Природные материалы

- различать виды природных материалов: крупы (просо, гречка и т.д.), яичная скорлупа (цельная и раздробленная на части), желуди, скорлупа от орехов, каштаны, листики, ракушки;
- сравнивать природные материалы по их свойствам и способам использования.

Пластичные материалы

- сравнение свойств (цвет, состав, пластичность) и видов (тесто, пластилин, глина) пластичных материалов;
- знакомство с видами изделий из глины, использованием данного материала в жизнедеятельности человека;
- знакомство с видами рельефа: барельеф, горельеф, контррельеф;
- сравнение различных видов рельефа на практическом уровне;
- экономно расходовать используемые материалы при выполнении;
- выбирать материалы в соответствии с заданными критериями;
- выполнять простейшие эскизы и наброски;
- изготавливать простейшие изделия (плоские и объемные) по слайдовому плану, эскизам;

- выполнять разметку материала, с помощью циркуля, по линейке, через копировальную, калькированную бумагу, помощью шаблонов, на глаз.
- выполнять разметку на ткани мягким карандашом, кусочком мыла или мела, при помощи шаблона на ткани.
- выполнять разметку симметричных деталей;
- оформлять изделия по собственному замыслу на основе предложенного образца;
- узнавать, называть, выполнять и выбирать технологические приемы ручной обработки материалов в зависимости от их свойств

Бумага и картон

- приемы работы с калькой, копировальной и металлизированной бумагой;
- выполнять различные виды орнамента, (геометрический, растительный, зооморфный, комбинированный);
- выбирать вид бумаги в зависимости от выполняемого изделия (под руководством учителя);
- осваивают новую технологию выполнение изделия на основе папье-маше.

Ткани и нитки

- приемы работы с нитками (наматывание);
- различать виды ниток, сравнивая их свойств (цвет, толщина);
- выбирать нитки в зависимости от выполняемых работ и назначения;
- научиться выполнять виды швов: стачные и украшающие, ручные и машинные, шов «через край», «тамбурный шов»;
- освоить новые технологические приемы:
- моделирование на основе выполнения аппликации из ткани народных костюмов;
- конструирование игрушек на основе помпона по собственному замыслу;
- «изонить»;
- украшение изделия новыми отделочными материалами: тесьмой, блестками;
- плетения в три нитки;

Природные материалы

- осваивают технологию выполнения мозаики:
- из крупы,
- из яичной скорлупы (кракле),
- создавать композиции на основе целой яичной скорлупы,
- оформлять изделия из природных материалов при помощи фломастеров, красок и цветной бумаги.

Пластичные материалы

- используют прием смешивания пластилина для получения новых оттенков;

- осваивают технологию выполнения объемных изделий - лепки из соленого теста, конструирования из пластичных материалов;
- осваивают прием лепки мелких деталей приёмом вытягиванием.

Растения, уход за растениями

- уметь выращивать лук на перо по заданной технологии;
- проводить долгосрочный опыт по выращиванию растений, наблюдать и фиксировать результаты;
- использовать правила ухода за комнатными растениями, используя инструменты и приспособления, необходимые для ухода за комнатными растениями.

Первоначальные сведения о графическом изображении в технике и технологии

- использовать инструменты, необходимые при вычерчивании, рисовании заготовок (карандаш, резинка, линейка, циркуль);
- чертить прямые линии по линейке и намеченным точкам;
- вычерчивать окружность при помощи циркуля по заданному радиусу.
- применять приемы безопасной работы с инструментами:
 - использовать правила и способы работы с шилом, швейной иглой, булавками, наперстком, ножницами, челноком, пяльцами (вышивание), ножом (разрезания), циркулем, гаечным и накидным ключами;
 - использовать правила безопасной работы при работе с яичной скорлупой, металлизированной бумагой;
 - осуществлять раскрой ножницами по криволинейному и прямолинейному контуру, разрыванием пальцами, ножом по фальцлинейке;

Обучающиеся получат возможность:

- комбинировать различные технологии при выполнении одного изделия;
- изготавливать простейшие изделия (плоские и объемные) по готовому образцу;
- комбинировать различные технологии при выполнении одного изделия;
- осмыслить возможности использования одной технологии для изготовления разных изделий;
- осмыслить значение инструментов и приспособлений в практической работе, профессиях быту и профессиональной деятельности;
- оформлять изделия по собственному замыслу;
- выбирать и заменять материалы и инструменты при выполнении изделий;
- подбирать материал наиболее подходящий для выполнения изделия.

Конструирование и моделирование

Обучающийся научится:

- выделять детали конструкции, называть их форму и определять способ соединения;
- анализировать конструкцию изделия по рисунку, фотографии, схеме и готовому образцу;
- изменять детали конструкции изделия для создания разных вариантов изделия;

- анализировать текстовый и слайдовый план изготовления изделия;
- изготавливать конструкцию по слайдовому плану или заданным условиям.

Обучающиеся получат возможность:

- изменять конструкцию изделия и способ соединения деталей;
- создавать собственную конструкцию изделия по заданному образцу.

Практика работы на компьютере

Обучающийся научится:

- понимать информацию, представленную в учебнике в разных формах;
- воспринимать книгу как источник информации;
- наблюдать и соотносить разные информационные объекты в учебнике (текст, иллюстративный материал, текстовый план, слайдовый план) и делать простейшие выводы;
- выполнять простейшие преобразования информации (переводить текстовую информацию в табличную форму);
- заполнять технологическую карту по заданному образцу и/или под руководством учителя;
- осуществлять поиск информации в интернете под руководством взрослого

Обучающиеся получат возможность:

- понимать значение использования компьютера для получения информации;
- осуществлять поиск информации на компьютере под наблюдением взрослого;
- соблюдать правила работы на компьютере и его использования и бережно относиться к технике;
- набирать и оформлять небольшие по объему тексты;
- отбирать информацию по заданной теме на основе текста и иллюстраций учебника.

Проектная деятельность

Обучающийся научится:

- восстанавливать и/или составлять план последовательности выполнения изделия по заданному слайдовому и/или текстовому плану;
- проводить сравнение последовательности выполнения разных изделий и находить общие закономерности в их изготовлении;
- выделять этапы проектной деятельности;
- определять задачи каждого этапа проектной деятельности под руководством учителя;
- распределять роли при выполнении изделия под руководством учителя;
- проводить оценку качества выполнения изделия по заданным критериям;

Обучающиеся получат возможность:

- определять задачи каждого этапа проектной деятельности;
- ставить цели, самостоятельно распределять роли при выполнении изделия, проводить оценку качества выполнения изделия;

- развивать навыки работы в коллективе, умения работать в паре; применять на практике правила сотрудничества в коллективной деятельности.

3 класс

ЛИЧНОСТНЫЕ РЕЗУЛЬТАТЫ

У обучающегося будут сформированы:

- положительное отношение к труду и профессиональной деятельности человека в городской среде;
- ценностное и бережное отношение к окружающему миру и результату деятельности профессиональной деятельности человека;
- интерес к поисково-исследовательской деятельности, предлагаемой в заданиях учебника и с учетом собственных интересов;
- представление о причинах успеха и неуспеха в предметно-практической деятельности;
- основные критерии оценивания собственной деятельности других учеников как самостоятельно, так и при помощи ответов на «Вопросы юного технолога»;
- этические нормы (сотрудничества, взаимопомощи, ответственности) при выполнении проекта;
- потребность соблюдать правила безопасного использования инструментов и материалов для качественного выполнения изделия;
- представления о значении проектной деятельности.
- интерес к конструктивной деятельности;
- простейшие навыки самообслуживания;

Обучающиеся получают возможность для формирования:

- внутренней позиции школьника на уровне положительного отношения к трудовой деятельности;
- этических норм (долга, сопереживания, сочувствия) на основе анализа взаимодействия профессиональной деятельности людей;
- ценности коллективного труда в процессе реализации проекта;
- способность оценивать свою деятельность, определяя по заданным критериям её успешность или неуспешность и определяя способы ее корректировки;
- представление о себе как о гражданине России и жителе города, поселка, деревни;
- бережного и уважительного отношения к окружающей среде;
- уважительного отношения к людям и результатам их трудовой деятельности.
- эстетических чувств (прекрасного и безобразного);
- потребность в творческой деятельности;
- учет при выполнении изделия интересов, склонностей и способностей других учеников.

МЕТАПРЕДМЕТНЫЕ РЕЗУЛЬТАТЫ

Регулятивные

У учащихся будут сформированы:

- следовать определенным правилам при выполнении изделия;
- дополнять слайдовый и /или текстовый план выполнения изделия, предложенный в учебнике недостающими или промежуточными этапами под руководством учителя и / или самостоятельно;
- выбирать средства для выполнения изделия и проекта под руководством учителя;
- корректировать план выполнения работы при изменении конструкции или материалов;
- проводить рефлексию своих действий по выполнению изделия при помощи учеников;
- вносить необходимые изменения в свои действия на основе принятых правил;
- действовать в соответствии с определенной ролью;
- прогнозировать оценку выполнения изделия на основе заданных в учебнике критериев и «Вопросов юного технолога» под руководством учителя;

Обучающиеся получают возможность для формирования:

- работать над проектом с помощью рубрики «Вопросы юного технолога»: ставить цель; составлять план, определяя задачи каждого этапа работы над изделием, распределять роли; проводить самооценку; обсуждать и изменять план работы в зависимости от условий;
- ставить новые задачи при изменении условий деятельности под руководством учителя;
- выбирать из предложенных вариантов наиболее рациональный способ выполнения изделия;
- прогнозировать сложности, которые могут возникнуть при выполнении проекта;
- оценивать качества своей работы.

Познавательные

У обучающегося будут сформированы:

- выделять информацию из текстов заданную в явной форме;
- высказывать рассуждения, обосновывать и доказывать свой выбор, приводя факты, взятые из текста и иллюстраций учебника,
- проводить защиту проекта по заданному плану с использованием материалов учебника;
- использовать знаки, символы, схемы для заполнения технологической карты и работе с материалами учебника;
- проводить анализ изделий и определять или дополнять последовательность их выполнения под руководством учителя и / или самостоятельно;
- выделять признаки изучаемых объектов на основе сравнения;
- находить закономерности, устанавливать причинно-следственные связи между реальными объектами и явлениями под руководством учителя и / или самостоятельно;

- проводить сравнение и классификацию по самостоятельно выбранным критериям;
- проводить аналогии между изучаемым материалом и собственным опытом.

Обучающиеся получают возможность для формирования:

- осуществлять поиск информации в соответствии с поставленной учителем задачей, используя различные ресурсы информационной среды образовательного учреждения;
- высказывать суждения о свойствах объектов, его строении и т.д.;
- осуществлять выбор наиболее эффективных способов решения задач разного характера с учетом конкретных условий;
- устанавливать причинно-следственные связи между объектами и явлениями;
- проводить сравнение предметов, явлений и изделий по самостоятельно предложенным критериям;
- находить информацию по заданным основаниям и собственным интересам и потребностям;

Коммуникативные

У обучающегося будут сформированы:

- слушать собеседника понимать и/ или принимать его точку зрения;
- находить точки соприкосновения различных мнений;
- приводить аргументы «за» и «против» под руководством учителя при совместных обсуждениях;
- осуществлять попытку решения конфликтных ситуаций (конфликтов «интересов») при выполнении изделия, предлагать разные способы решения конфликтных ситуаций;
- оценивать высказывания и действия партнера с сравнивать их со своими высказываниями и поступками;
- формулировать высказывания, задавать вопросы адекватные ситуации и учебной задачи;
- проявлять инициативу в ситуации общения.

Обучающиеся получают возможность для формирования:

- строить монологические высказывания в соответствии с реальной ситуацией, вести диалог на заданную тему, используя различные средства общения, в том числе и средства ИКТ;
- учиться договариваться, учитывая интересы партнера и свои;
- задавать вопросы на уточнение и/ или углубление получаемой информации;
- осуществлять взаимопомощь и взаимопомощь при взаимодействии.

ПРЕДМЕТНЫЕ РЕЗУЛЬТАТЫ

Общекультурные и общетрудовые компетенции. Основы культуры труда.

Обучающийся научится:

- воспринимать современную городскую среду как продукт преобразующей и творческой деятельности человека - создателя в различных сферах на Земле, в Воздухе, на Воде, в Информационном пространстве ;
- называть основные виды профессиональной деятельности человека в городе: экскурсовод, архитектор, инженер-строитель, прораб, модельер, закройщик, портной, швея садовник, дворник, и т.д.

- бережно относиться к предметам окружающего мира;
- организовывать самостоятельно рабочее место для работы в зависимости от используемых инструментов и материалов;
- соблюдать правила безопасной работы с инструментами при выполнении изделия;
- отбирать материалы и инструменты, необходимые для выполнения изделия в зависимости от вида работы, с помощью учителя заменять их;
- проводить самостоятельный анализ простейших предметов быта по используемому материалу;
- проводить анализ конструктивных особенностей простейших предметов быта под руководством учителя и самостоятельно;
- осваивать доступные действия по самообслуживанию и доступные виды домашнего труда;
- определять самостоятельно этапы изготовления изделия на основе текстового и слайдового плана, работы с технологической картой.

Обучающийся получит возможность научиться:

- осмыслить понятие «городская инфраструктура»;
- уважительно относиться к профессиональной деятельности человека;
- осмыслить значимости профессий сферы обслуживания для обеспечения комфортной жизни человека;
- осуществлять под руководством учителя коллективную проектную деятельность
- Технология ручной обработки материалов. Элементы графической грамоты.

Обучающийся научится:

- узнавать и называть основные материалы и их свойства, происхождение, применение в жизни;
- узнавать и называть свойства материалов, изученных в 3 классе:

Бумага и картон:

- свойства различных видов бумаги: толщина, или объемная масса; гладкость; белизна; прозрачность; сопротивление разрыву, излому продавливанию, раздиранию; прочность поверхности; влагонепрочность; деформация при намокании; скручиваемость; впитывающая способность;
- выбирать необходимый вид бумаги для выполнения изделия.

Текстильные и волокнистые материалы:

- структура и состав тканей;
- способ производства тканей (ткачество, гобелен);
- производство и виды волокон (натуральные, синтетические);

Природные материалы:

- умения сравнивать свойства природных материалов при изготовлении изделий из соломки, листьев, веточек и др.

- знакомство с новым природным материалом - соломкой, ее свойствами и особенностями использования в декоративно-прикладном искусстве;
- знакомство с новым материалом — пробкой, ее свойствами и особенностями использования.

Пластичные материалы:

- систематизация знаний о свойствах пластичных материалов;
- выбор материала в зависимости от назначения изделия
- наблюдение за использованием пластичных материалов в жизнедеятельности человека.

Конструктор:

- сравнивать свойства металлического и пластмассового конструктора

Металл:

- знакомство с новым материалом проволокой, ее свойствами.

Бисер:

- знакомство с новым материалом бисером;
- виды бисера;
- свойства бисера и способы его использования;
- виды изделий из бисера;
- леска, её свойства и особенности.
- использование лески при изготовлении изделий из бисера.

Продукты питания:

- знакомство с понятием продукты питания;
- виды продуктов;
- знакомство с понятием «рецепт», «ингредиенты», «мерка»;
- экономно расходовать используемые материалы при выполнении изделия;
- выбирать материалы в соответствии с заданными критериями;
- выполнять простейшие чертежи, эскизы и наброски;
- изготавливать простейшие изделия (плоские и объемные) по слайдовому плану, эскизам, техническим рисункам и простым чертежам;
- выполнять разметку материала, с помощью циркуля, по линейке, через копировальную, калькированную бумагу, помощью шаблонов, на глаз.
- выполнять разметку на ткани мягким карандашом, кусочком мыла или мела, при помощи шаблона.
- выполнять разметку симметричных деталей;
- оформлять изделия по собственному замыслу на основе предложенного образца;
- готовить пищу по рецептам, не требующим термической обработки;

- заполнять простейшую техническую документацию «Технологическую карту»
- выполнять и выбирать технологические приемы ручной обработки материалов в зависимости от их свойств

Бумага и картон:

- приемы работы с калькой, копировальной и металлизированной бумагой;
- выполнять различные виды орнамента, (геометрический, растительный, зооморфный, комбинированный).
- выбирать или заменять вид бумаги в зависимости от выполняемого изделия (под руководством учителя);
- выполнять изделия при помощи технологии выполнение папье-маше;
- осваивать технологию создания объемных изделий из бумаги, используя особенности этого материала, создания разных видов оригами;
- выполнять раскрой вырезанием симметричных фигур в гармошке, подгонкой по шаблону;
- освоение элементов переплётных работ (переплёт листов в книжный блок);

Ткани и нитки:

- знакомство с технологическим процессом производства тканей, с ткацким станком (пряжение, ткачество, отделка. Виды плетения в ткани (основа, уток);
- конструирование костюмов из ткани
- обработка ткани крахмаливание;
- различать виды ниток, сравнивая их свойств (назначение);
- выбирать нитки в зависимости от выполняемых работ и назначения;
- выполнять виды швов: стачные и украшающие, ручные и машинные, шов «через край», «тамбурный шов», освоить строчки стебельчатых, петельных и крестообразных стежков;
- освоить новые технологические приемы:
- создания мягких игрушек из бросовых материалов (старые перчатки, варежки);
- производства полотна ручным способом (ткачество– гобелен);
- изготовления карнавального костюма;
- украшение изделия новыми отделочными материалами: тесьмой, блестками.
- украшения изделия при помощи вышивки и вязанных элементов;
- вязания воздушных петель крючком;
- вид соединения деталей — натягивание нитей.

Природные материалы:

- применять на практике различные приемы (склеивание, соединение, дел осваивать приемы работы с соломкой:
- подготовка соломки к выполнению изделия: холодный и горячий способы;
- выполнение аппликации из соломки;
- учитывать цвет и фактуру соломки при создании композиции;

- использовать свойства пробки при создании изделия;
- выполнять композицию из природных материалов.
- оформлять изделия из природных материалов при помощи фломастеров, красок и цветной бумаги.

Пластичные материалы:

- использовать пластичные материалы для соединения деталей;
- освоение нового вида работы с пластичным материалом –
- тестопластикой

Конструктор:

- выполнять способы соединения (подвижное и неподвижное) конструктора.

Металл:

- освоение способов работы с проволокой: скручивание, сгибание, откусывание.

Бисер:

- освоение способов бисероплетения.

Продукты питания:

- освоение способов приготовления пищи (без термической обработки и с термической обработкой);
- готовить блюда по рецептам, определяя ингредиенты и способ его приготовления;
- использование для определения веса продуктов «мерки»;

Растения, уход за растениями

- освоение способов ухода за парковыми растениями

Первоначальные сведения о графическом изображении в технике и технологии

- использовать инструменты, необходимые при вычерчивании, рисовании заготовок (карандаш, резинка, линейка, циркуль);
- чертить прямые линии по линейке и намеченным точкам;
- вычерчивать окружность при помощи циркуля по заданному радиусу;
- выполнять «эскиз» и «технический рисунок»;
- применять масштабирование при выполнении чертежа;
- уметь «читать» простейшие чертежи;
- анализировать и использовать обозначения линий чертежа.
- применять приемы безопасной работы с инструментами:
- использовать правила и способы работы с шилом, швейной иглой, булавками, наперстком, ножницами, пальцами (вышивание), ножом (разрезания), циркулем, гаечным и накидным ключами;
- использовать правила безопасной работы при работе с яичной скорлупой, металлизированной бумагой.
- осуществлять раскрой ножницами по криволинейному и прямолинейному контуру, разрыванием пальцами;

- осваивать правила работы с новыми инструментами: контргайка, острогубцы, плоскогубцы;
- осваивать способы работы с кухонными инструментами и приспособлениями;
- использовать правила безопасности и гигиены при приготовлении пищи;

При сборке изделий использовать приемы

- окантовки картоном
- крепления кнопками
- склеивания объемных фигур из разверток (понимать значение клапанов при склеивании развертки)
- соединение с помощью острогубцев и плоскогубцев
- скручивание мягкой проволоки
- соединения с помощью ниток, клея, скотча.
- знакомство с понятием «универсальность инструмента».

Обучающиеся получают возможность:

- изготавливать простейшие изделия (плоские и объемные) по готовому образцу;
- комбинировать различные технологии при выполнении одного изделия;
- осмыслить возможности использования одной технологии для изготовления разных изделий
- осмыслить значение инструментов и приспособлений в практической работе, профессиях быту и профессиональной деятельности
- оформлять изделия по собственному замыслу;
- выбирать и заменять материалы и инструменты при выполнении изделий.
- подбирать материал наиболее подходящий для выполнения изделия.
- **Конструирование и моделирование**

Обучающийся научится:

- выделять детали конструкции, называть их форму, расположение и определять способ соединения;
- анализировать конструкцию изделия по рисунку, простому чертежу, схеме, готовому образцу;
- частично изменять свойства конструкции изделия;
- выполнять изделие, используя разные материалы;
- повторять в конструкции изделия конструктивные особенности реальных предметов и объектов;
- анализировать текстовый и слайдовый план изготовления изделия составлять на основе слайдового плана текстовый и наоборот.

Обучающиеся получают возможность:

- сравнивать конструкцию реальных объектов и конструкции изделия;
- соотносить объемную конструкцию из правильных геометрических фигур с изображением развертки;
- создавать собственную конструкцию изделия по заданному образцу.

Практика работы на компьютере

Обучающийся научится:

- использовать информацию, представленную в учебнике в разных формах при защите проекта;
- воспринимать книгу как источник информации;
- наблюдать и соотносить разные информационные объекты в учебнике (текст, иллюстративный материал, текстовый план, слайдовый план) и делать выводы и умозаключения;
- выполнять преобразования информации; переводить текстовую информацию в табличную форму;
- самостоятельно заполнять технологическую карту по заданному образцу;
- использовать компьютер для поиска, хранения и воспроизведения информации;
- различать устройства компьютера и соблюдать правила безопасной работы;
- находить, сохранять и использовать рисунки для оформления афиши.

Обучающиеся получают возможность:

- переводить информацию из одного вида в другой;
- создавать простейшие информационные объекты;
- использовать возможности сети Интернет по поиску информации

Проектная деятельность

Обучающийся научится:

- составлять план последовательности выполнения изделия по заданному слайдовому или текстовому плану;
- определять этапы проектной деятельности;
- определять задачи каждого этапа проекторной деятельности под руководством учителя и самостоятельно;
- распределять роли при выполнении изделия под руководством учителя и/или выбирать роли в зависимости от своих интересов и возможностей;
- проводить оценку качества выполнения изделия по заданным критериям;
- проектировать деятельность по выполнению изделия на основе технологической карты как одного из средств реализации проекта;

Обучающиеся получают возможность:

- осмыслить понятие стоимость изделия и его значение в практической и производственной деятельности;
- выделять задачи каждого этапа проектной деятельности;
- распределять роли при выполнении изделия в зависимости от умения качественно выполнять отдельные виды обработки материалов;
- проводить оценку качества выполнения изделия на каждом этапе проекта и корректировать выполнение изделия;
- развивать навыки работы в коллективе, умения работать в паре; применять на практике правила сотрудничества.
-

4 класс

ЛИЧНОСТНЫЕ РЕЗУЛЬТАТЫ

Личностные результаты

У обучающегося будут сформированы:

- положительное отношение к труду и профессиональной деятельности человека на производстве;
- ценностное и бережное отношение к результату профессиональной деятельности человека;
- осмысление видов деятельности человека на производстве;
- осмысление понятия «универсальные специальности» (слесарь, электрик и т. д.);
- осмысление значения промышленного производства для развития нашего государства;
- интерес к поисковой и исследовательской деятельности, широкая познавательная мотивация;
- ориентация на понимание причин успеха и неуспеха в учебной деятельности;
- критерии оценивания своей деятельности по разным основаниям;
- этические нормы (взаимопомощь, ответственность, долг, сочувствие, сопереживание);
- интерес к производственным процессам и профессиональной деятельности людей;
- представление о производствах, расположенных в регионе проживания ученика, и профессиях, необходимых на данных производствах;
- навыки самообслуживания.

Обучающийся получит возможность для формирования:

- внутренней позиции на уровне понимания необходимости учения, преобладания учебнопознавательных мотивов и умений оценивать результат своей деятельности;
- умения открывать новые способы выполнения изделия и решения учебных задач;
- осознания причин успешности и неуспешности собственной деятельности;
- осмысления способов решения проблемных ситуаций с позиции партнёра по общению и взаимодействию;
- бережного и уважительного отношения к окружающей среде;
- осмысления значения производств для экономического развития страны и региона проживания;
- уважительного отношения к людям и результатам их трудовой деятельности;
- этических чувств (гордость, ответственность, стыд);
- осознанных устойчивых этических предпочтений и ориентации на искусство как значимую сферу человеческой деятельности;
- потребности в творческой деятельности и реализации собственных замыслов;
- учёта при выполнении изделия интересов, склонностей, способностей и потребностей других учеников.

Метапредметные результаты

РЕГУЛЯТИВНЫЕ УНИВЕРСАЛЬНЫЕ УЧЕБНЫЕ ДЕЙСТВИЯ

У обучающегося будут сформированы умения:

- применять и сохранять учебную задачу при выполнении изделия и реализации проекта;
- учитывать выделенные учителем и/или самостоятельно ориентиры действий в новом учебном материале;
- создавать самостоятельно план выполнения изделия на основе анализа готового изделия;
- определять необходимые этапы выполнения проекта;
- планировать свои действия в соответствии с поставленной учебной задачей;
- проводить контроль и рефлексию своих действий самостоятельно;
- различать способ и результат действий;
- корректировать своё поведение в соответствии с определённой ролью;
- оценивать свою деятельность в групповой и парной работе на основе заданных в учебнике критериев и рубрики «Вопросы юного технолога».

Обучающийся получит возможность для формирования умений:

- работать над проектом: ставить цель; составлять план, определяя задачи каждого этапа работы над изделием, распределять роли; проводить самооценку; обсуждать и изменять план работы в зависимости от условий;
- самостоятельно ставить задачи при изменении условий деятельности или конструкции изделия;
- определять наиболее рациональный способ выполнения изделия и/или находить новые способы решения учебной задачи;
- прогнозировать затруднения, возможные при определении способа выполнения изделия или изменении конструкции изделия;
- определять правильность выполнения действий и вносить необходимые коррективы в процесс выполнения изделия.

ПОЗНАВАТЕЛЬНЫЕ УНИВЕРСАЛЬНЫЕ УЧЕБНЫЕ ДЕЙСТВИЯ

У обучающегося будут сформированы умения:

- выделять из текста информацию о технологии производственного процесса;
- использовать дополнительные источники информации для расширения представлений и собственного кругозора;
- использовать различные знаковосимволические средства для представления информации и решения учебных и практических задач;
- использовать знаки, символы, схемы для заполнения технологической карты и при работе с материалами учебника;
- самостоятельно проводить анализ изделий и определять или дополнять последовательность их выполнения;
- самостоятельно находить закономерности, устанавливать причинноследственные связи между реальными объектами и явлениями;
- самостоятельно проводить защиту проекта по заданным в учебнике критериям;
- работать с информацией, представленной в различных формах;
- обобщать, классифицировать и систематизировать изучаемый материал по заданным критериям;

- выделять существенные признаки изучаемых объектов;
- овладевать общими закономерностями решения познавательных и практических задач.

Обучающийся получит возможность для формирования умений:

- осуществлять расширенный поиск информации в соответствии с поставленной учителем задачей, используя различные ресурсы информационной среды образовательного учреждения;
- осознанно и произвольно строить сообщение;
- строить логические суждения, включающие причинноследственные связи;
- создавать и/или преобразовывать модели и схемы для решения учебных задач;
- осуществлять выбор наиболее рациональных способов решения практических задач в соответствии с конкретными условиями;
- находить информацию в соответствии с заданными требованиями.

КОММУНИКАТИВНЫЕ УНИВЕРСАЛЬНЫЕ УЧЕБНЫЕ ДЕЙСТВИЯ

У обучающегося будут сформированы умения:

- вести диалог при работе в паре и группе;
- находить конструктивные способы решения проблемных ситуаций, аргументировать свою точку зрения;
- строить монологические высказывания в соответствии с реальной ситуацией, вести диалог на заданную тему, используя различные средства общения, в том числе и средства ИКТ;
- контролировать свои действия и действия партнёра;
- принимать чужое мнение; участвовать в дискуссии и обсуждении;
- проявлять инициативу в ситуации общения.

Обучающийся получит возможность для формирования умений:

- учитывать разные мнения при обсуждении учебных и практических задач;
- соотносить свою позицию с позицией партнёра;
- выбирать необходимые коммуникативные средства для организации дискуссии, беседы, обсуждения;
- ориентироваться на партнёра при работе в паре и группе.

Предметные результаты

ОБЩЕКУЛЬТУРНЫЕ И ОБЩЕТРУДОВЫЕ КОМПЕТЕНЦИИ. ОСНОВЫ КУЛЬТУРЫ ТРУДА

Обучающийся научится:

- воспринимать производственный процесс как продукт преобразующей и творческой деятельности человека-создателя (на примере производственных предприятий России);
- называть основные виды профессиональной деятельности человека на производстве и в производственных циклах: геолог, буровик, скульптор, художник, изготовитель лекал, раскройщик, оператор швейного оборудования, утюжильщик, обувщик, столяр, кондитер, технолог-кондитер, слесарь-электрик, электрик, электромонтёр, агроном,

овощевод, лоцман, докер, швартовщик, такелажник, санитарный врач, лётчик, космонавт, редактор, технический редактор, корректор, художник;

- называть наиболее распространённые профессии своего региона и выделять основные виды деятельности людей данных профессий;
- определять основные этапы создания изделий на производстве;
- сравнивать на практическом уровне отдельные этапы производственного цикла выполнения изделия с последовательностью этапов выполнения изделия на уроке;
- самостоятельно анализировать и контролировать собственную практическую деятельность;
- отбирать и при необходимости заменять материалы и инструменты для выполнения изделия в зависимости от вида работы;
- проводить самостоятельный анализ простейших предметов быта по используемым материалам, способам применения, вариантам отделки;
- выполнять доступные действия по самообслуживанию и доступные виды домашнего труда;
- находить в тексте этапы технологии изготовления изделия, определять этапы работы, заполнять технологическую карту.

Обучающийся получит возможность научиться:

- знакомиться с производством и производственными циклами: вагоностроением, добычей полезных ископаемых, производством фарфора, обувным, кондитерским, швейным, деревообрабатывающим производством, очисткой воды, тепличным хозяйством, издательским делом;
- осмыслять или объяснять понятия «производственный процесс», «производственный цикл»;
- осмыслять понятие «универсальность профессии»;
- осмыслять значение производства для экономического развития страны;
- узнавать о наиболее значимых для России производствах и городах, в которых они расположены;
- знакомиться с процессом создания изделий на производстве;
- воспроизводить отдельные этапы производственного цикла при выполнении изделия;
- осмыслять особенности производственной деятельности людей разных профессий;
- выполнять самостоятельно проект.

ТЕХНОЛОГИЯ РУЧНОЙ ОБРАБОТКИ МАТЕРИАЛОВ. ЭЛЕМЕНТЫ ГРАФИЧЕСКОЙ ГРАМОТЫ

Обучающийся научится:

- использовать конструктивные и художественные свойства материалов в зависимости от поставленной задачи;
- узнавать и называть свойства материалов (см. таблицу 1):

Таблица 1

Материал

Планируемые результаты

Бумага и картон

- различать виды бумаги по внешнему виду, свойствам, назначению или применению;
- определять и/или подбирать необходимый для изделия вид бумаги и при необходимости заменять вид бумаги, сохраняя конструктивные особенности изделия

Текстильные и волокнистые материалы

- сравнивать ткани различного происхождения (внешний вид, толщина, прозрачность, гладкость, отношение к влаге), определять лицевую и изнаночную стороны ткани;
- определять и/или выбирать текстильные и волокнистые материалы для выполнения изделия

Природные материалы

- называть свойства природного материала — древесины;
- сравнивать древесину по цвету, форме, прочности;
- сравнивать свойства древесины со свойствами других природных материалов;
- осваивать способы работы с древесиной;
- объяснять особенности использования древесины в декоративноприкладном искусстве и промышленности

Пластичные материалы

- объяснять значение использования пластичных материалов в жизни человека;
- наблюдать за использованием пластичных материалов в жизнедеятельности человека;
- выбирать материал в зависимости от назначения изделия;
- систематизировать знания о свойствах пластичных материалов

Конструктор

- сравнивать свойства металлического конструктора со свойствами металлических конструкций реальных объектов

Металл

- использовать свойства проволоки для оформления изделий

Бисер

- использовать свойства бисера для оформления изделий

Продукты питания

- использовать понятия «рецепт», «ингредиенты», «мерка»;
- определять виды продуктов, необходимых для приготовления различных блюд;
- рассказывать о технологии производства кондитерских изделий, технологии производства шоколада из какаобобов;
- использовать отдельные этапы технологии производства кондитерских изделий в приготовлении пирожных
- осознанно выбирать материалы в соответствии с конструктивными особенностями изделия;
- выбирать в зависимости от свойств материалов технологические приёмы их обработки;

- выполнять эскизы, наброски и технические рисунки изделий;
- экономно расходовать используемые материалы при выполнении изделия;
- выполнять разметку деталей изделия по чертежу, при помощи шаблонов и на основе слайдов;
- пользоваться при разметке чертёжными инструментами (карандашом, линейкой, циркулем), мелом;
- работать с технической документацией — технологической картой;
- выстраивать алгоритм выполнения изделия на основе технологической карты;
- оформлять изделия по собственному замыслу на основе предложенного образца;
- узнавать, называть, выполнять и выбирать технологические приёмы ручной обработки материалов в зависимости от их свойств (см. таблицу 2):

Таблица 2

Материал

Планируемые результаты

Бумага и картон

- соблюдать правила экономного расходования бумаги;
- использовать способ соединения бумажных изделий при помощи клея;
- использовать в практической работе разные виды бумаги; свойства бумаги;
- создавать объёмные геометрические тела (параллелепипед, цилиндр, конус);
- трансформировать лист бумаги в геометрические тела (цилиндр, конус);
- выполнять разметку деталей при помощи линейки и циркуля;
- использовать правила разметки деталей из бумаги и картона сгибанием;
- выполнять раскрой деталей при помощи ножниц; соблюдать правила безопасного использования ножниц;
- выбирать и заменять материалы и инструменты при выполнении изделия;
- осваивать технологию создания витража;
- сочетать в изделии различные материалы: бумагу, нитки, тесьму;
- воспроизводить при создании изделий отдельные этапы производственного цикла

Ткани и нитки

- использовать строчки стежков в декоративных работах для оформления изделий;
- выполнять раскрой деталей изделия при помощи ножниц;
- расходовать экономно ткань и нитки при выполнении изделия;
- выбирать нитки в зависимости от выполняемых работ и назначения;
- украшать изделия отделочными материалами: тесьмой, блёстками, вышивкой и вязаными элементами;
- рассказывать на основе текста о производстве одежды на швейной фабрике;
- познакомить с правилами снятия мерок и определения собственного размера одежды;

- использовать правила работы иглой, ножницами, циркулем;
- классифицировать инструменты: колющие, режущие и разметочные, показать различные виды ножниц;
- совершенствовать умение выполнять разметку по лекалу и при помощи циркуля;
- обобщить знания о видах ручных швов;
- закрепить навыки сшивания деталей в изделии;
- осваивать способы выполнения морских узлов (простой и узел «восьмёрка»);
- осваивать последовательность выполнения плоского узла;
- использовать технику узелкового плетения в изготовлении изделий (браслет) в сочетании с бусинами;
- декорировать изделия из ткани по собственному эскизу;
- использовать различные материалы при выполнении одного изделия (ткань, проволока, бисер, нитки);
- воспроизводить при создании изделий отдельные этапы производственного цикла

Природные материалы

- применять на практике различные приёмы работы с природными материалами;
- использовать при выполнении и оформлении изделий различные природные материалы;
- выполнять сборку изделий из природных материалов при помощи клея и пластилина;
- называть основные инструменты, используемые в столярных работах, знать их назначение;
- использовать на практике правила работы столярным ножом;
- осваивать приёмы обработки древесины при помощи наждачной бумаги;
- выполнять соединение деталей изделия (реек) при помощи клея и/или ниток (бечёвки);
- осваивать последовательность изготовления изделий из древесины (опоры для вьющихся растений);
- оформлять готовое изделие при помощи природных материалов по собственному эскизу;
- воспроизводить при создании изделий отдельные этапы производственного цикла

Пластичные материалы

- использовать приёмы деления пластилина с помощью стеки и нитки;
- использовать пластичные материалы для соединения деталей;
- использовать технологию лепки слоями для создания имитации рисунка малахита;
- смешивать пластилин разных оттенков для создания нового оттенка цвета;
- выбирать и заменять материалы и инструменты при изготовлении изделия;
- выполнять соединение деталей, подбирая цвет и рисунок малахитовых кусочков;
- использовать приёмы работы с пластилином для создания изделий из скульптурного пластилина;
- оформлять изделия при помощи красок;
- воспроизводить при создании изделий отдельные этапы производственного цикла

Конструктор

- соотносить детали конструкции и способы соединения буровой вышки с деталями конструктора;
- выбирать необходимые для выполнения изделия детали конструктора и виды соединений (подвижное или неподвижное);
- выполнять соединения между металлическими деталями при помощи гаечного ключа и отвёртки, используя винты и гайки;
- выбирать и заменять материалы и инструменты при изготовлении изделия;
- применять навыки работы с металлическим конструктором;
- на основе анализа готового изделия самостоятельно выбирать необходимые детали;
- вносить простейшие изменения в конструкцию изделия;
- сочетать в композиции различные виды материалов: пластмассу, металл;
- определять порядок сборки изделия и последовательность выполнения операций;
- вносить конструкторские изменения в изготавливаемое изделие, не меняя его концепцию;
- воспроизводить при создании изделий отдельные этапы производственного цикла

Металл

- осваивать приёмы и правила работы с фольгой;
- переносить эскиз на фольгу при помощи кальки;
- осваивать правила тиснения фольги;
- соединять детали изделия при помощи пластилина;
- выполнять сборку простой электрической цепи;
- использовать умение собирать простую электрическую цепь на примере сборки настольной лампы;
- осмысливать значение соблюдения правил эксплуатации электрических приборов и правил утилизации батареек;
- воспроизводить при создании изделий отдельные этапы производственного цикла

Бисер

- осваивать технологию бисероплетения;
- использовать бисер как отделочный материал

Продукты питания

- осваивать способы приготовления пищи (без термической обработки и с термической обработкой);
- готовить блюда по рецептам, определяя ингредиенты и способы их приготовления;
- использовать правила приготовления пищи, познакомиться с технологией изготовления шоколада из какаообобов;
- повторить правила поведения при приготовлении пищи (без термической обработки);
- освоить способ приготовления пирожного «картошка»

Растения, уход за растениями

- осваивать технологию выращивания цветочной рассады (подготовка тары, почвы, технология ухода за рассадой);

- находить необходимую информацию о растении и способе его выращивания на пакетике с семенами и определять срок годности семян
- применять инструменты, необходимые при вычерчивании, рисовании заготовок (карандаш, резинка, линейка, циркуль), для перенесения чертежа деталей изделия;
- самостоятельно чертить прямые линии по линейке и по намеченным точкам;
- определять радиус окружности по чертежу и самостоятельно вычерчивать окружность при помощи циркуля;
- выполнять эскиз и технический рисунок;
- применять масштабирование при выполнении чертежа;
- читать простейшие чертежи;
- анализировать и использовать обозначения линий чертежа;
- применять приёмы безопасной работы с инструментами:
 - использовать правила и способы работы с шилом, швейной иглой, булавками, напёрстком, ножницами, ножом-косяком (деревообработка), циркулем, гаечным и накидным ключами;
 - классифицировать инструменты по назначению: режущие — нож, ножницы, пила; колющие — шило, иглы; ударные — молоток; монтажные — отвёртка, гаечный ключ; разметочные — линейка, циркуль, угольник;
 - проверять и определять исправность инструментов;
 - выполнять раскрой ножницами по криволинейному и прямолинейному контуру, разрыванием пальцами;
 - использовать способы безопасной работы с кухонными инструментами и приспособлениями;
 - использовать правила безопасности и гигиены при приготовлении пищи;
 - осваивать способы безопасной работы с фольгой и проволокой;
 - осмыслять понятие «универсальность инструмента»;
- при сборке изделий использовать приёмы:
 - крепление выкройки булавками;
 - тиснение по фольге при помощи стержня от шариковой ручки;
 - соединение с помощью ниток, клея;
 - склеивание объёмных фигур из развёрток и целого листа.

Обучающийся получит возможность научиться:

- изготавливать изделия (плоские и объёмные) по чертежу;
- комбинировать различные технологии при выполнении одного изделия;
- осмыслять возможности использования одной технологии для изготовления разных изделий;
- осмыслять технологию изготовления изделий на промышленных производствах (на примере производств: автомобилей, железнодорожных вагонов, обуви, одежды, фаянсовой посуды, кондитерских изделий, создания медалей, издания книг, создания изделий из поделочного камня, добычи полезных ископаемых);

- выполнять отдельные элементы технологического производственного процесса при выполнении изделия на уроке;
- осмысливать значение инструментов и приспособлений в практической работе, быту, профессиональной деятельности и производственном процессе;
- оформлять изделия по собственному замыслу;
- выбирать и заменять материалы и инструменты при выполнении изделий.

КОНСТРУИРОВАНИЕ И МОДЕЛИРОВАНИЕ

Обучающийся научится:

- анализировать конструкцию изделия по рисунку, чертежу, схеме, готовому образцу; выделять детали, форму и способы соединения деталей;
- изменять свойства конструкции изделия за счёт изменения конструкции деталей и/или способа их соединения;
- выполнять изделие, используя разные материалы и технологии;
- повторять в конструкции изделия конструктивные особенности реальных предметов и объектов;
- составлять на основе анализа готового образца план выполнения изделия;
- анализировать последовательность операций технологического производственного процесса изготовления изделий и соотносить с последовательностью выполнения изделия на уроке.

Обучающийся получит возможность научиться:

- определять общие конструктивные особенности реальных объектов и выполняемых изделий;
- создавать изделие по собственному замыслу.

ПРАКТИКА РАБОТЫ НА КОМПЬЮТЕРЕ

Обучающийся научится:

- использовать различные способы получения и передачи информации;
- находить информацию о создателях книги на практике; знакомиться со структурой книги;
- пользоваться программой Microsoft Word для написания текста, вставки рисунков;
- осваивать способы создания таблиц в текстовом редакторе Microsoft Word;
- работать с таблицами в программе Microsoft Word;
- соблюдать правила работы с компьютером;
- наблюдать и соотносить разные информационные объекты в учебнике (текст, иллюстративный материал, текстовый план, слайдовый план) и делать выводы и обобщения;
- использовать компьютер для поиска, хранения и воспроизведения информации;
- редактировать тексты под руководством учителя.

Обучающийся получит возможность научиться:

- создавать простейшие информационные объекты: тексты, слайды;
- создавать макет книги;

- создавать иллюстрации для книги.

ПРОЕКТНАЯ ДЕЯТЕЛЬНОСТЬ

Обучающийся научится:

- анализировать текст учебника и на его основе составлять план последовательности выполнения изделия;
- самостоятельно определять этапы проектной деятельности;
- самостоятельно определять задачи каждого этапа проектной деятельности;
- распределять роли при выполнении изделия под руководством учителя и выбирать роли в зависимости от своих интересов, возможностей и условий, заданных проектом;
- проводить оценку качества выполнения изделия по заданным критериям;
- проектировать деятельность по выполнению изделия на основе технологической карты как одного из средств реализации проекта;
- работать в паре; применять на практике правила сотрудничества.

Обучающийся получит возможность научиться:

- определять задачи проектной деятельности;
- распределять роли при выполнении изделия в зависимости от умения качественно выполнять отдельные виды обработки материалов;
- предполагать возможные затруднения при выполнении изделия и проекта;
- проводить оценку качества выполнения изделия и корректировать его выполнение;
- развивать навыки работы в коллективе, умение работать в группе; применять на практике правила сотрудничества.

СОДЕРЖАНИЕ УЧЕБНОГО КУРСА « ТЕХНОЛОГИЯ»

Общекультурные и общетрудовые компетенции (знания, умения и способы деятельности). Основы культуры труда, самообслуживания

Трудовая деятельность и ее значение в жизни человека. Рукотворный мир как результат труда человека; разнообразие предметов рукотворного мира (архитектура, техника, предметы быта и декоративно-прикладного искусства и т.д. разных народов России). Особенности тематики, материалов, внешнего вида изделий декоративного искусства разных народов, отражающие природные, географические и социальные условия конкретного народа.

Элементарные общие правила создания предметов рукотворного мира (удобство, эстетическая выразительность, прочность, гармония предметов и окружающей среды). Бережное отношение природе как источнику сырьевых ресурсов. Мастера и их профессии; традиции и творчество мастера в создании предметной среды (общее представление).

Анализ задания, организации рабочего места в зависимости от вида работы, планирование трудового процесса.

Рациональное размещение на рабочем месте материалов и инструментов, распределение рабочего времени. Отбор и анализ информации (из учебника и других дидактических материалов), ее использование в организации работы. Контроль и

корректировка хода работы. Работа в малых группах, осуществление сотрудничества, выполнение социальных ролей (руководитель и подчиненный).

Элементарная творческая и проектная деятельность (создание замысла, его детализация и воплощение). Культура проектной деятельности и рефлексии, презентация, оценка). Система коллективных, групповых и индивидуальных проектов. Культура межличностных отношений в совместной деятельности. Результат проектной деятельности – изделия, которые могут быть использованы для праздников, для использования в учебной и внеучебной деятельности и т.п. Освоение навыков самообслуживания, по уходу за домом, комнатными растениями.

Выполнение элементарных расчетов стоимости изготавливаемого изделия.

Технология ручной обработки материалов. Элементы графической грамоты

Общее понятие о материалах, их происхождении. Исследование элементарных физических, механических и технологических средств материалов, используемых при выполнении практических работ. Многообразие материалов и их практическое применение в жизни.

Подготовка материалов к работе. Экономное расходование материалов. Выбор и замена материалов в соответствии с их декоративно-художественными и конструктивными свойствами, использование соответствующих способов обработки материалов в зависимости от назначения изделия.

Инструменты и приспособления для обработки материалов (знание названий используемых инструментов), соблюдение правил их рационального и безопасного использования.

Общее представление о технологическом процессе, технологической документации (технологическая карта, чертеж и др.); анализ устройства и назначения изделия; выстраивание последовательности практических действий и технологических операций; подбор и замена материалов и инструментов; экономная разметка; обработка с целью получения деталей, сборка, отделка изделий; проверки изделия в действии, внесение необходимых дополнений и изменений. Называние и выполнение основных технологических операций ручной обработки материалов: разметка деталей (на глаз, по шаблону, трафарету, лекалу, копированием, с помощью линейки, угольника, циркуля), раскрой деталей, сборка изделий (клеевая, ниточная, проволочная, винтовая и др.), отделка изделия или его деталей (окрашивание, вышивка, аппликация и др.). Умение заполнять технологическую карту. Выполнение отделки в соответствии с особенностями декоративных орнаментов разных народов России (растительный, геометрический и др.).

Проведение измерений и построений для решения практических задач. Виды условных графических изображений: рисунок, простейший чертеж, эскиз, развёртка, схема (их узнавание). Назначение линий чертежа (контур, линии надреза, сгиба, размерная, осевая, центровая, разрыва). Чтение условных графических изображений. Разметка деталей с опорой на простейший чертёж, эскиз. Изготовление изделий по рисунку, простейшему чертежу или эскизу, схеме.

Конструирование и моделирование

Общее представление о конструировании изделий (технических, бытовых, учебных и пр.). Изделие, деталь изделия (общее представление). Понятие о конструкции изделия; различные виды конструкций и способы их сборки. Виды и способы

соединения деталей. Основные требования к изделию (соответствие материала, конструкции и внешнего оформления назначению изделия).

Конструирование и моделирование изделий из различных материалов по образцу, рисунку, простейшему чертежу или эскизу.

Практика работы на компьютере

Информация, её отбор, анализ и систематизация. Способы получения, хранения, переработки информации.

Назначение основных устройств компьютера для ввода, вывода, обработки информации. Включение в выключение компьютера и подключаемых к нему устройств. Клавиатура, общее представление о правилах клавиатурного письма, пользование мышью, использование простейших средств текстового редактора. Простейшие способы поиска информации: по ключевым словам, каталогам. Соблюдение безопасных приемов труда при работе на компьютере; бережное отношение к техническим устройствам. Работа с ЦОР (цифровыми образовательными ресурсами), готовыми материалами на электронных носителях (СО).

Работа простыми информационными объектами (текст, таблица, схема, рисунок): преобразование, создание, сохранение, удаление. Создание небольшого текста по интересной детям тематике. Вывод текста на принтер. Использование рисунков из ресурсов компьютера, программа Word.

Тематическое планирование по технологии

Учебно – тематический план 1 класс

<i>раздел</i>	<i>тема</i>	<i>количество часов</i>
1	Давайте познакомимся	3 ч
2	Человек и земля	21 ч.
3.	Человек и вода	3 ч.
4.	Человек и воздух	3 ч.
5.	Человек и информация	3 ч.
	Всего:	33 ч.

Тематическое планирование 2 класс

Учебно – тематический план

<i>раздел</i>	<i>тема</i>	<i>количество часов</i>
1	Человек и земля	25 ч.
2	Человек и вода	3 ч.
3.	Человек и воздух	3 ч.
4.	Человек и информация	3 ч.
	Всего:	34 ч

Тематическое планирование 3 класс

Учебно – тематический план

<i>раздел</i>	<i>тема</i>	<i>количество часов</i>
1	Здравствуй, дорогой друг	1 ч.
2	Человек и земля	21 ч.
3	Человек и вода	4 ч.
4	Человек и воздух	3 ч.
5	Человек и информация	5 ч.
	Всего:	34 ч

Тематическое планирование 4 класс

Учебно – тематический план

<i>раздел</i>	<i>тема</i>	<i>количество часов</i>
1	Человек и земля	21 ч.
2	Человек и вода	4 ч.
3.	Человек и воздух	3 ч.
4.	Человек и информация	6 ч.
	Итого:	34 ч